




FEINER
LICHTTECHNIK

NEWSLETTER

News April | 2016



KATALOG 2016/2017
STUDIO/BÜHNE
ARCHITEKTUR



**Fordern Sie unseren neuen
Feiner Lichttechnik Katalog
2016/2017 an!**



Wir laden Sie recht
herzlich zu einem Besuch
unseres Messestandes auf
der Prolight+Sound ein!

prolight+sound

5. – 8. 4. 2016

Besuchen Sie uns an unserem
Stand B18 in der Halle 5.0

Bitte vereinbaren
Sie einen Termin!

► **Neue Halle:**
Halle 5.0 Stand B18

► **Neue Öffnungszeiten:**
Dienstag bis Freitag 10.00–19.00 Uhr



DIGILITE

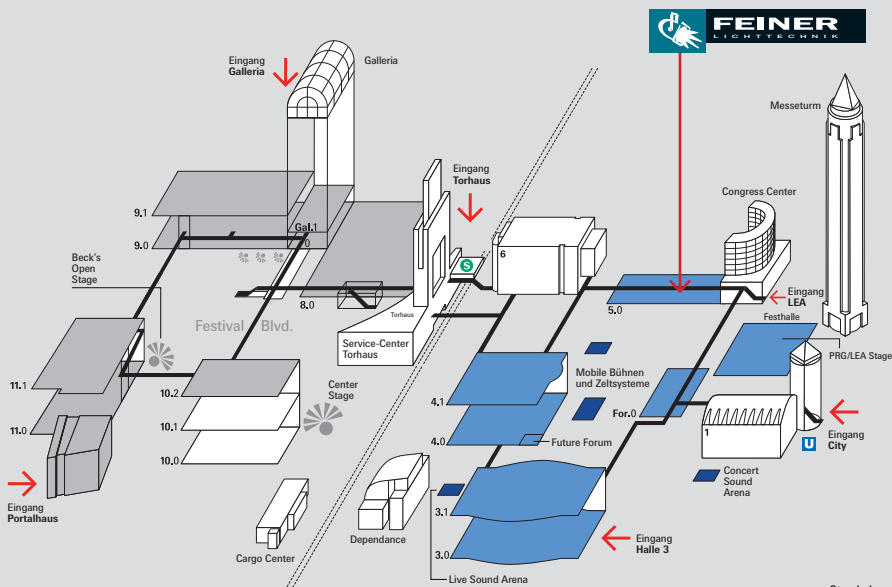


**PHILIPS
Showline**

**PHILIPS
Selecon**

**PHILIPS
Strand Lighting**

**Aktuelle Preislisten
finden Sie auf
unserer Homepage
zum Download.**





LUMA 700

Der LUMA 700 ersetzt mit seiner 270W LED (15.500 Lumen) ein klassisches 700W-Spot Moving Light. Er verfügt über ein hocheffizientes optisches System, einen weiten Zoombereich von 5°-50°, CMY-Farbmischung und 2 Gobo-Räder.

- ▶ 1x 270W High-Power-LED mit 8.000K Farbtemperatur, 15.500 Lumen
- ▶ Zoom 5°-50° Zoom (1:10)
- ▶ Autofocus, Iris, Prisma, 2 Gobo-Räder, linearer Frost
- ▶ CMY-Farbmischung plus Farbrad, lineare CTO Korrektur
- ▶ DMX mit RDM-Funktion, WDMX-Empfänger serienmäßig

LED	ZOOM						
1x270W	5°-50°	3f PRISM CIRC	CMY COLOR MIXING	LINEAR FROST	WDMX included	355x663x235	23.00kg



LUMA 1500


Der LUMA 1500 ist ein automatisierter LED-Profilspot in der Leistungsklasse von 1.500W Entladungslampen (26.000 Lumen) mit großem Zoombereich von 5-50°, CMY-Farbmischung und 2 Gobo-Rädern. Wahlweise steht ein Animationsrad oder ein Blendschiebermodul zur Verfügung.

- ▶ 1x440W High-Power-LED mit 8.000K Farbtemperatur, 26.000 Lumen
- ▶ Zoom 5°-50° Zoom (1:10)
- ▶ Autofocus, Iris, Prisma, 2 Gobo-Räder, linearer Frost
- ▶ CMY-Farbmischung plus Farbrad, lineare CTO Korrektur
- ▶ Modul für rotierbares Animationsrad oder
- ▶ Blendschiebermodul (optional) mit 2 Ebenen, ± 30° individuelle Blendenrotation, ± 45° Modulrotation
- ▶ DMX mit RDM-Funktion, WDMX-Empfänger serienmäßig

LED	ZOOM			display			
1x440W	5°-50°	3f PRISM CIRC	CMY COLOR MIXING	LCD-COLOR	WDMX included	428x758x235	31.00kg



Blendschiebermodul



Animationsrad

PIXIEWASH

PIXIEWASH ist ein kompaktes und extrem schnelles Washlight. Es ist mit einer hoch effizienten Osram Ostar 60W RGBW LED-Lichtquelle ausgestattet. Weiterhin verfügt es über einen großen 6°-50° Zoombereich, temperaturgeregelten Lüfter, Dimmer und Strobe.

- ▶ 1x 60W RGBW Fullcolor Osram Ostar LED
- ▶ RGBW Farbmischung, Dimmer, Strobe-Effekt
- ▶ Zoom: 6° -50°
- ▶ Lux @ 3m: 11.100 - 705
- ▶ Durchschnittliche LED-Lebensdauer: 50.000h

	ZOOM	BATTERY backup		
1x60w RGBW LED	6°-50°	BATTERY backup	253x357x192 mm	7.00kg





ECLIPSE

LED-Profilscheinwerfer mit hochwertiger 150W COB Weißlicht-LED und CRI > 97. Erhältlich als Tageslicht- und Kunstlicht-Version. Beide Typen sind mit einem HD-Dimmer für absolut weiches und stufenloses Dimmen ausgestattet.

- ▶ 150W COB-LED, Tageslicht 6.000K / 6.963lm, Kunstlicht 3.000K/5.352lm
- ▶ Lieferbare Optiken: 19°, 26°, 36° und 50°
- ▶ Feinauflösender HD-Dimmer, 4 Dimmerkurven

LED
1X150W

○ TUNGSTEN
○ DAYLIGHT

172W

optics available
19°-26°-36°-50°

CRI
>97

HD dimming



ECLIPSE FC

LED-Profilscheinwerfer mit hocheffizienter Optik und 91x3W RGBL (RGB+Limette-Grün)-Farbmischung für die Wiedergabe eines breiten Farbspektrums sowie aller Weißtöne von Glühlicht bis Neutralweiß.

- ▶ 91x3W LED-RGBL, Lichtstärke@3m: 6.100lux (19° Optik), 3.769lux (26° Optik)
- ▶ Lieferbare Optiken: 19°, 26°, 36° und 50°
- ▶ 8bit oder 16bit Dimmer, 4 Dimmerkurven

LED
91X3W

RGBL

216W

optics available
19°-26°-36°-50°

HD dimming

PL SERIE MKII SCHEINWERFER

Mehr Power für kompakte LED-Scheinwerfer

PHILIPS
Selecon



PLCYC1 MKII

Der PLCYC1 liefert eine weiche und gleichmäßige Flächenausleuchtung mit unzähligen Farbmöglichkeiten auf ihrer Opera-Folie. Die neue MK II Serie bietet noch brillantere Farben und Homogenität.



PLFRESNEL1 MKII

Der PLFRESNEL1 ist gleichermaßen in Theatern, Studios oder im Ausstellungs- und Messebau einsetzbar. Ein klassischer Stufenlinsenscheinwerfer – nur eben mit LED und Farbmischung. In Warmweiß jetzt ca. 20% heller!



PLPROFILE1 MKII

Der PLPROFILE1 ist ein heller LED-Zoom-Profilscheinwerfer. Projizieren Sie Gobos in hoher Qualität oder setzen Sie Kanten mit dem Blendschiebersystem. In Weiß oder in Farbe.

KONSTANTSPANNUNGS-LED-DIMMER



FBox 6 x 10A
Konstantspannung-Dimmer



FBox 12 x 5A
Konstantspannung-Dimmer

HDTV-taugliche FBox LED-Dimmer mit 6x10A und 12x5A

Die FBox LED-Dimmer sind speziell für TV- und für „Full-HD“-Anwendungen entwickelte LED-Dimmer/Treiber, die flicker- und flimmerfreies Dimmen mit bis zu 16bit ermöglichen. Dies ist nicht nur im Fernsehbereich, sondern auch auf Messeständen und für Anwendungen in Foyers, Konzertsälen, Saalbeleuchtung sowie für Theater und Museen interessant. Die Technik der FBoxen wurde projektbezogen bereits vom IRT (Institut für Rundfunktechnik) geprüft.

Zusätzlich zu den bereits vorhandenen Blackbox-Bauformen und Konstantstrom-Dimmern sind jetzt zwei neue FBox LED-Dimmer mit 6x10A und 12x5A als Hutschienengeräte für 12 und 24 VDC Konstantspannung erhältlich. Damit wird der Nachfrage nach Treibern mit höheren Leistungen entsprochen. Die Ansteuerung erfolgt über DMX-512 mit 8bit oder 16bit. Die Fertigung der qualitativ hochwertigen Geräte erfolgt komplett in Deutschland.

LED-Dimmer/Treiber für Konstantspannungs-LEDs

Artikelnummer	Type	Dimming Pole	Versorgungsspannung	Strom	Leistung 12/24V	Kan.	Ansteuerung	Beschreibung
LE.D6CV10A-TS	FBox 6CV10A-TS	CA / DP-	12 / 24VDC	6 x 10A	6x 120/240W	6	DMX 8bit/16bit	Hutschienenmontage
LE.D12VC5A-TS	FBox 12CV105A-TS	CA / DP-	12 / 24VDC	12 x 5A	12x 60/120W	12	DMX 8bit/16bit	Hutschienenmontage